

SMART SKIN PROFESSIONAL

Sommario

- 01 Presentazione
- 02 Perché la nostra pelle invecchia ogni giorno?
- 03 Sistema completo SMART SKIN
- 04 Breve panoramica
- 05 Piano di bellezza
- 06 Consigli per i trattamenti
- 07 Linea creme MOM
- 08 Teconologia Collanesing



SMART SKIN PROFESSIONAL

Përmbajtja

- 01 Prezantimi
- 02 Përse lëkura jonë plaket çdo ditë?
- 03 Sistemi gjithëpërfshirës SMART SKIN
- 04 Panoramë e shkurtër
- 05 Plani i bukurisë
- 06 Këshilla për trajtimet
- 07 Linja krem MOM
- 08 Teknologjia Collanesing

SMART SKIN PROFESSIONAL ALTA TECNOLOGIA DELLA BELLEZZA A CASA E IN BORSA

Le moderne tecnologie aiutano a ottenere risultati ottimali nei trattamenti di ringiovanimento della pelle attraverso metodi delicati. In prima linea in questa evoluzione nel campo del ringiovanimento cutaneo naturale SMARTSKIN.

Il sistema di Nanotecnologia rende le moderne tecnologie utilizzate negli ambulatori estetici accessibili a tutti e facilmente fruibili e confortevoli a casa, in ufficio e ovunque, per mezzo di innovativi dispositivi manuali. Questo breve manuale mostra una panoramica del Beauty Smartphone, il primo beauty device hi-tech, brevettato in Giappone e in Italia, la quale unisce la “Nanotecnologia” e la tecnologia “Elettroporatoria” della bellezza.

Scopri SMART SKIN, BEAUTY HI – TECHNOLOGY A CASA, in ufficio o ovunque tu sia, perché puoi portarla con te in borsa.

TEKNOLOGJI E LARTË E BUKURISË NË SHTËPI DHE NË ÇANTË

Teknologjitë moderne ndihmojnë në arritjen e rezultateve optimale në trajtimet e rinisë së lëkurës nëpërmjet metodave delikate. Në pararojë të këtij evolucioni në fushën e rinisë natyrale të lëkurës është SMART SKIN.

Sistemi i Nanoteknologjisë i bën teknologjitë moderne të përdorura në klinikat e bukurisë, të aksesueshme për të gjithë dhe lehtësisht të përdorshme e komode në shtëpi me anë të pajisjeve manuale inovative.

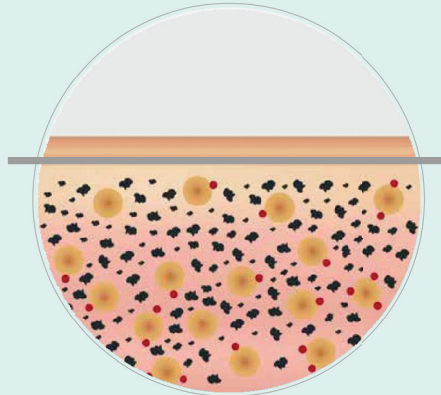
Ky manual i shkurtër ju jep një panoramë të Beauty Smartphone, aparati i parë HI-TECH i bukurisë, i patentuar në Japoni dhe Itali, i cili bashkon “Nanoteknologjinë” dhe teknologjinë “Elettroporatore” të bukurisë.

Zbuloni SMART SKIN – TEKNOLOGJI E LARTË E BUKURISË NË SHTËPI, në zyrë apo kudo ku ju ndodheni, pasi mund ta mbani me vete NË ÇANTË.

Perche la nostra pelle invecchia ogni giorno?

Fattori esterni

- Le cellule rimangono intrappolate negli strati più profondi della pelle a causa dei radicali liberi e dell'inquinamento.
- Le condizioni ambientali odierne danneggiano la salute e l'aspetto della nostra pelle.
- L'inquinamento atmosferico e i raggi ultravioletti provocano la formazione dei cosiddetti radicali liberi che attaccano le nostre cellule.
- Più danni vengono causati alle nostre cellule, più rifiuti metabolici vengono prodotti nella pelle.
- Il fumo e l'uso di alcol creano anche radicali liberi e prodotti di scarto metabolici che ostruiscono le cellule e portano all'invecchiamento precoce della pelle.



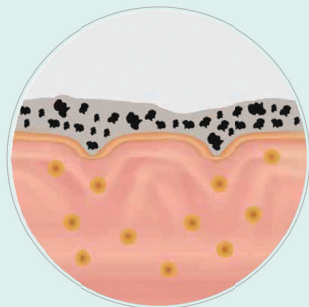
Përse lëkura jonë plakët çdo ditë?

Faktorët e jashtëm

- Qelizat bllokohen në shtresat më të thella të lëkurës përmes radikaleve të lira dhe ndotjes.
- Kushtet e sotme mjedisore dëmtojnë shëndetin dhe pamjen e lëkurës sonë.
- Ndotja e ajrit dhe rrezet ultraviolett shkaktojnë formimin e të ashtuquajturave “radikale të lira” (qeliza të paqëndrueshme, të dëmshme) që sulmojnë qelizat tona të shëndosha.
- Sa më shumë dëmtime shkaktohen në qelizat tona, aq më shumë mbetje metabolike prodhohen në lëkurë.
- Edhe pirja e duhanit, përdorimi i alkoolit krijojnë gjithashtu radikale të lira dhe produkte metabolike mbeturinash, që bllokojnë qelizat dhe çojnë në plakjen e parakohshme të lëkurës.

Fattori esterni

La pelle è bloccata sulla sua superficie attraverso il make up che utilizziamo e lo sporco nell'ambiente. I pori della nostra pelle hanno molte funzioni importanti. Tuttavia, sempre più spesso, la pelle rimane intrappolata in superficie a causa della sua esposizione alle impurità ambientali come polveri sottili e altre particelle, cellule morte della pelle, trucco e sebo, che oggi sono fino a 10 volte più presenti di prima. Le conseguenze sono drastiche: lo sporco intrappolato all'interno della pelle non può uscire dai pori; la respirazione o lo scambio di ossigeno e anidride carbonica sono ostacolati; l'umidità non può essere assorbita e anche il film idrolipidico che protegge naturalmente la nostra pelle è compromesso.



Faktorët e jashtëm

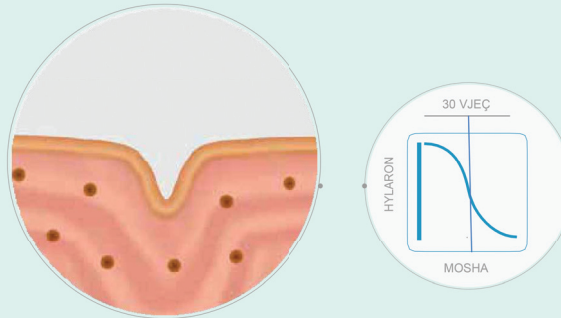
Lëkura bllokohet në sipërfaqe të saj përmes grimit që bëjmë dhe papastërtive të mjedisit. Poret e lëkurës sonë kanë shumë funksione të rëndësishme. Sidoqoftë, gjithnjë e më shumë, lëkura bllokohet në sipërfaqe përmes ekspozimit të saj ndaj papastërtive të mjedisit, siç janë pluhuri i imët dhe grimca të tjera, qelizat e vdekura të lëkurës, make-up dhe yndyra, që është sot deri në 10 herë më i pranishëm se më parë. Pasojat janë drastike: papastërtia e bllokuar brenda lëkurës nuk mund të dalë nga poret; frymëmarrja ose shkëmbimi i oksigjenit dhe dyoksidit të karbonit pengohen si procese; lagështia nuk mund të përthithet dhe gjithashtu filmi (shtresa mbrojtëse) hidro-lipide që mbron natyrisht lëkurën tonë është e komprometuar.

Fattori naturali

Le rughe si creano quando il contenuto di ialuron nella nostra pelle diminuisce

Quando siamo giovani, la pelle è piena di acido ialuronico. I fibroblasti producono molto collagene ed elastina. La pelle ha volume, è tonica, distesa ed elastica.

A partire dai 30 anni, la produzione naturale di acido ialuronico inizia a diradarsi. La pelle ha meno acido ialuronico, produce meno collagene ed elastina e, inoltre, immagazzina meno umidità. La pelle perde elasticità e volume.



Faktorë natyralë

Rrudhat krijohen kur pëmbajtja e hialuronit në lëkurën tonë bie

Kur jemi të rinj, lëkura është plot me hialuron. Fibroplastet prodhojnë shumë kolagjen dhe elastinë. Lëkura ka vëllim, është e tonifikuar, e shtrirë dhe elastike.

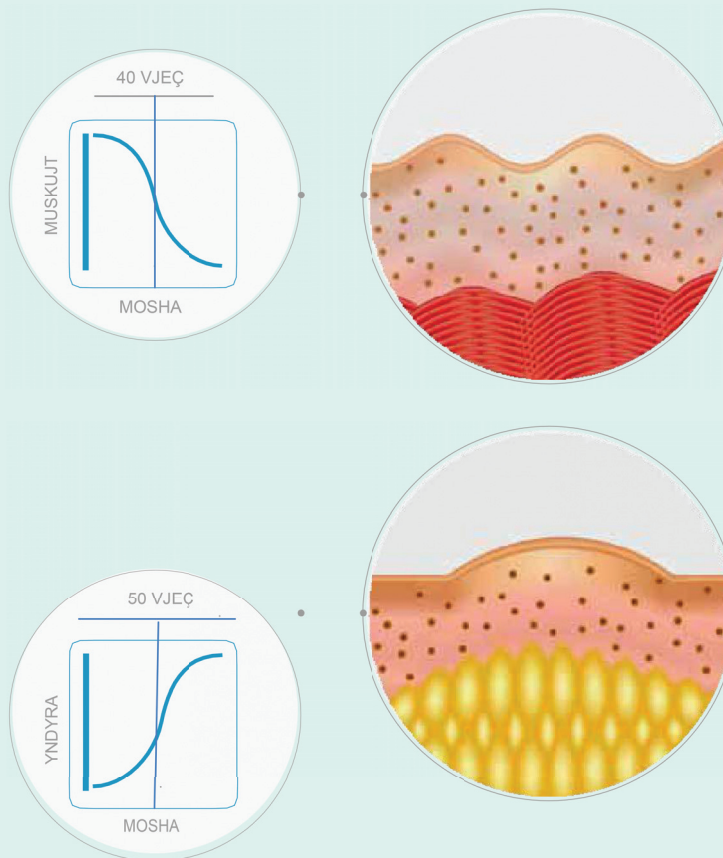
Duke filluar nga mosha 30 vjeç, prodhimi natyral i acidit hialuronik fillon të rrallohet. Lëkura ka më pak acid hialuronik, prodhon më pak kolagjen dhe elastinë dhe, për më tepër, depoziton më pak lagështirë. Lëkura humbet elasticitetin dhe vëllimin e saj.

Fattori naturali

Il nostro viso perde i suoi contorni quando muscoli e pelle deboli

Pelle e muscoli sono collegati tra loro quando siamo giovani e i nostri muscoli lo sono tesoro.

A partire dai 40 anni i nostri muscoli iniziano a indebolirsi e la coesione degli strati si riduce. La pelle inizia a incurvarsi.



Faktorët natyralë

Fytyra jonë humbet konturet e saj kur muskujt dhe lëkura dobësohen

Lëkura dhe muskujt janë të lidhur njëri me tjetrin kur jemi të rinj. Gjithashtu, muskujt tanë janë të tendosur. Duke filluar nga mosha 40 vjeç, muskujt tanë fillojnë të dobësohen dhe kohezioni i shtresave reduktohet. Lëkura fillon të varet.

Fattori naturali

La nostra pelle perde le proporzioni naturali quando inizia a depositare più grasso

Quando siamo giovani, abbiamo contorni del viso chiari e tesi. A partire dai 50 anni, il nostro metabolismo cambia e il nostro corpo inizia a immagazzinare più grasso. I primi segni di questo processo di deposizione sono le palpebre cadenti o le aree intorno agli occhi

Faktorët natyralë

Lëkura jonë humbet proporcionet e saj natyrale kur ajo fillon të depozitohet më shumë yndyrë.

Kur jemi të rinj, kemi konture të lehta dhe të tendosura të fytyrës. Duke filluar nga mosha 50 vjeç, metabolizmi ynë ndryshon dhe trupi ynë fillon të depozitohet më shumë yndyrë. Shenjat e para të këtij procesi depozitimi janë gusha e varur ose zonat rreth syve.



I programmi di bellezza di oggi non funzionano affatto

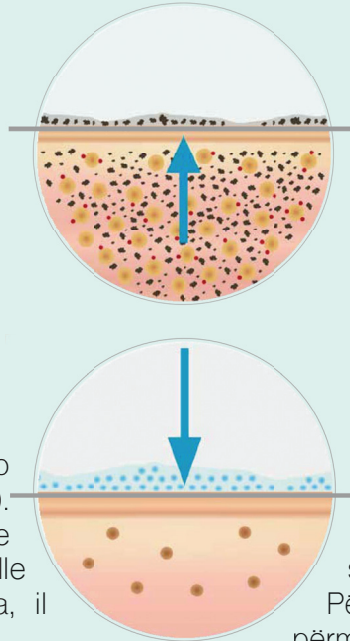
Pulizia della superficie

La pulizia della pelle di oggi segue ancora procedure antiquate. Anche i più avanzati sistemi di spazzole semplici spostano i residui di sporco da un lato all'altro del viso. Invece di ottenere una pulizia profonda dei pori, la pelle viene pulita solo in superficie. I pori della pelle rimangono ostruiti: lo sporco; non può uscire completamente!

Crema superficiale

Le creme tradizionali si estendono solo sulla superficie della pelle (EPIDERME). I loro ingredienti non possono passare attraverso lo strato protettivo della pelle (EPIDERMIDE) alla pelle più profonda, il DERMA.

Le creme non funzionano come dovuto in quanto non possono penetrare completamente in profondità della pelle!



Programet e bukurisë sot nuk funksionojnë fare!

Pastrimi sipërfaqësor

Pastrimi i sotëm i lëkurës ndjek ende procedurat e modës së vjetër. Edhe sistemet më të përparuara të furçave të thjeshta lëvizin mbetjet e papastërtisë nga njëra anë e tjetrës te tjetra. Në vend që të realizoni një pastrim të thellë të poreve, lëkura pastrohet vetëm “keq” në sipërfaqe. Poret e lëkurës mbeten të bllokuara: “papastëritë” nuk mund të dalin jashtë plotësisht!

Kremi sipërfaqësor

Kremrat tradicionalë shtrihen vetëm në sipërfaqen e lëkurës (EPIDERMË). Përbërësit e tyre nuk mund të kalojnë përmes shtresës mbrojtëse të lëkurës (EPIDERMA) në lëkurën më të thellë, në DERMË. Kremrat nuk funksionojnë siç duhet, pasi nuk futen plotësisht në thellësi të lëkurës.

Mënyra e aplikimit të kremrave

FASE 1

Aparecchio Smart Deep Clean

(Mëngjes)

Pulizia profonda e disintossicazione professionale. La tua pelle viene detersa e disintossicata allo stesso tempo con il gel di pulizia e l'Elettroporatore, preparandosi per i successivi trattamenti di bellezza.

Pulisci perfettamente il viso in 2 minuti, mattina + sera.



FAZA 1

Aparati Smart Deep Clean

(Mëngjes)

Pastrim në thellësi, detoks profesional. Lëkura juaj pastrohet dhe detoksifikohet njëkohësisht me anë të xhelit pastrues dhe aparatit “Elettroporator”, duke u përgatitur për trajtimet e mëposhtme të bukurisë.

Pastroni fytyrën në mënyrë perfekte në 2 minuta, në mëngjes + mbrëmje.

Caratteristiche

Ringiovanimento, nutrizione, cura della pelle professionale.

Le rughe sono ammorbidite con Acido ialuronico e Lifting Galvanico.

La pelle morbida e un po' rugosa; viene nuovamente tesa. Le rughe sgradevoli sul viso o la sua secchezza vengono rimosse dalla Nano tecnologia, come per magia.

Caratteristiche speciali

Utilizzando la tecnologia di elettroporesi attraverso i filamenti conduttivi di SMART DEEP CLEAN, i componenti ionizzanti positivi vengono incanalati negli strati più profondi della pelle che aiutano a mantenere la lunghezza dei telomeri (il telomero è il piccolo pezzo di DNA che si trova all'estremità di ciascun cromosoma). da ossidazioni e danni, come confermato da test clinici. L'uso della Tecnologia di rinnovamento del DNA Lonto-Sonic; significa che le cellule che invecchiano sono incoraggiate notte dopo notte a comportarsi come nuove cellule, quindi dividersi. Al mattino,

Karakteristikat

Përtëritje, ushqim, ruajtje profesionale e lëkurës.

Rrudhat zbuten me Acid Hyaluronik dhe Galvanik Lift.

Lëkura e butë dhe disi e "lëshuar", tendoset përsëri.

Rrudhat e pakëndshme në fytyrë apo thatësia e saj hiqen me anë të Nanoteknologjisë si me "magji".

Tipare të veçanta

Duke përdorur teknologjinë e Elektroporimit me anë të dhëmbëzave përçuese të SMART DEEP CLEN, përbërësit jonizues pozitivë kanalizohen në shtresat më të thella të lëkurës, që ndihmojnë në mirëmbajtjen e gjatësisë së telomeres (telomeri është pjesëza e vogël e ADN-së, që gjendet në fund të çdo kromozomi), duke mbrojtur strukturat nukleike qelizore nga oksidimi dhe dëmtimi, siç konfirmohet nga testet klinike. Përdorimi i teknologjisë së rinovimit të ADN-së Lonto-Sonic: do të thotë që qelizat e plakjes inkurajohen natë pas nate të sillen si qeliza të reja dhe të ndahen.

la tua pelle sembrerà come se fossi molti anni più giovane.

Smart Deep Clean è un apparecchio di elettroporazione, ideato per applicare in profondità il gel detergente per il viso, nonché ogni altro crema o siero, giorno e notte. Aiuta ad aprire i pori, facendo penetrare i principi attivi della crema che si vuole applicare in seguito e allo stesso tempo tonifica la pelle, creando un'intensa microcircolazione sul viso.

Modalità d'uso

Accendere l'apparecchio al centro del manico, quindi passare tutte le zone del viso, compreso contorno occhi e collo. Aumentare o diminuire l'intensità sul più o a seconda il desiderio.

Esegui una pulizia profonda della pelle e una disintossicazione con Smart deep clean e ionto-sonic deep clean

1. In primo luogo, inumidire leggermente la pelle con acqua tiepida.
2. È possibile applicare uno strato di gel ION-

Në mëngjes, lëkura juaj do të ndihet sikur jeni SHUMË VITE më e re.

Smart Deep Clean është një pajisje elektroporimi, e krijuar për të aplikuar në thellësi xhelin e pastrimit të fytyrës, si dhe çdo krem apo serum tjetër, ditën dhe natën. Ndhmon në hapjen e poreve, duke bërë që përbërësit aktivë të kremi që dëshironi të aplikoni më vonë të depërtojnë dhe në të njëjtën kohë të tonifikojnë lëkurën, duke krijuar një mikroqarkullim intensiv në fytyrë.

Mënyra e përdorimit

Ndizni pajisjen në qendër të dorezës, më pas kaloni të gjitha zonat e fytyrës, duke përfshirë zonën e syve dhe qafës. Rritni ose ulni intensitetin në maksimum ose sipas dëshirës.

Bëj një pastrim të thellë të lëkurës dhe dizintoksimit me anë të Smart deep clean dhe ionto-sonic deep clean

1. Fillimisht lagni lehtësisht lëkurën me ujë të vakët.
2. Ju mund të aplikoni një shtresë xheli IONTO-

TO-SONIC DEEP CLEAN DETOX VISO MOUSSE con il dispenser viso SMART DEEP CLEAN e insaponarlo. Oppure puoi insaponare il prodotto sulle mani bagnate e poi applicarlo sulla pelle stendendolo con questo dispositivo.

3. Accendere SMART DEEP CLEAN con il pulsante situato al centro della parte anteriore del dispositivo. Per attivare il dispositivo, premere il pulsante per circa 2 secondi.
4. Premere il pulsante PIÙ o MENO fino ad ottenere l'intensità desiderata.
5. Il programma è combinato con la tecnologia Sonic Micro Circulation. Ciò significa che puoi sentire il dispositivo vibrare quando il programma è attivo.
6. È possibile interrompere il trattamento premendo nuovamente il pulsante centrale. Il trattamento viene ripreso allo stesso modo.
7. Per disattivare SMART DEEP CLEAN, premere il pulsante al centro finché non si spegne.
8. Pulire accuratamente i denti e la testa del dispositivo sotto l'acqua corrente. Infine, risciacquare completamente.

SONIC DEEP CLEAN DETOX FACE MOUSSE me pajisjen shpërndarëse SMART DEEP CLEAN për fytyrën dhe përhapeni atë. Ose, ju mund të përhapni produktin në duart tuaja të lagura dhe aplikojeni më pas në lëkurë duke e shpërndarë me këtë aparat.

3. Ndizni SMART DEEP CLEAN me butonin e vendosur në qendër të pjesës së përparme të pajisjes. Për të aktivizuar pajisjen, shtypni butonin përreth 2 sekonda.
4. Shtypni butonin PLUS apo MINUS derisa të keni intensitetin e dëshiruar.
5. Programi kombinohet me teknologjinë Sonic Micro Circulation. Kjo do të thotë që ju mund të dëgjoni pajisjen duke u dridhur kur programi është aktiv.
6. Ju mund të ndaloni trajtimin duke shtypur përsëri butonin në qendër. Trajtimi riniset në të njëjtën mënyrë.
7. Për të fikur SMART DEEP CLEAN, shtypni butonin në qendër derisa të fiket.
8. Pastroni tërësisht dhëmbëzat dhe kokën e pajisjes në ujë të rrjedhshëm. Në fund, shpëlajeni komplet.

Raccomandazioni e consigli per l'uso per utilizzare smart deep clean correttamente

- Dopo un'applicazione con il dispositivo SMART DEEP CLEAN, utilizzare solo prodotti SMART SKIN specifici, se possibile. Le serie speciali SMART SKIN e SMART DEEP CLEAN sono combinate in modo speciale. Solo con questa speciale interazione si può ottenere una profonda penetrazione del complesso di principi attivi speciali dell'acido ialuronico e principi attivi aggiuntivi.
- Assicurarsi che ci sia sempre abbastanza siero, crema o gel sotto il dispositivo per



Rekomandime dhe këshilla përdorimi për të përdorur Smart deep clean në mënyrën e duhur

- Pas një aplikacioni me aparatën SMART DEEP CLEAN, përdorni mundësisht vetëm produkte specifike SMART SKIN. Seritë e veçanta SMART SKIN dhe SMART DEEP CLEAN kombinohen posaçërisht. Vetëm me këtë bashkëveprim të veçantë, mund të arrihet një depërtim i thellë i kompleksit të përbërësve aktivë specialë të acidit hialuronik dhe përbërësve aktivë shtesë.
- Sigurohuni që gjithmonë të ketë serum ose xhel të mjaftueshëm nën aparatën e trajtimit të fytyrës

il trattamento del viso per evitare irritazioni cutanee.

- Creme e gel servono esclusivamente per uso esterno sulla pelle.
- Evitare il contatto di siero, gel e creme con la mucosa (pelle interna).
- Tenere lo SMART DEEP CLEAN e i dispositivi BEAUTY FACE lontano dalla portata dei bambini. Conservare i sieri il e gel a una temperatura non superiore a 25 gradi.
- Conservare lo SMART DEEP CLEAN in un luogo asciutto. Il dispositivo è impermeabile.
- Il dispositivo deve essere sempre completamente spento. Non utilizzare agenti chimici o molto aggressivi per pulire il dispositivo.
- Mantenere tutti i contatti elettrici puliti, privi di polvere e asciutti.
- Non utilizzare i dispositivi durante il tempo di ricarica.
- Gli interventi di assistenza e la manutenzione dell'apparecchio possono essere eseguiti solo da personale o società autorizzati.

për të shmangur acarimin e lëkurës.

- Sieret dhe xhelet shërbejnë ekskluzivisht për përdorim të jashtëm në lëkurë.
- Shmangni kontaktin e serumit, xhelit dhe kremrave me mukozën (lëkurë e brendshme).
- Mbajeni aparatit SMART DEEP CLEAN dhe substancat e ndryshme larg fëmijëve.
- Ruani serumet, kremrat dhe xhelin në temperaturë jo më shumë se 25 gradë.
- Ruani SMART DEEP CLEAN në një vend të thatë. Pajisja është e papërshkueshme nga uji.
- Pajisja duhet gjithmonë të fiket plotësisht. Mos përdorni asnjë agjent kimik ose shumë agresiv për të pastruar pajisjen.
- Mbani të gjitha kontaktet elektrike të pastra, pa pluhur dhe të thata.
- Mos përdorni aparaturat gjatë kohës së karikimit.
- Puna e shërbimit dhe servisi i pajisjes mund të kryhet vetëm nga personeli ose ndërmarrjet e autorizuara.

Deep Clean & Detox Face (100 ml)

(burrë/grua)

Morbido e setoso gel che rende la pelle tersa, perfettamente purificata e pronta per accettare trattamenti cosmetici. Appositamente studiato per pulire in profondità mantenendo la pelle distesa e vellutata. Ai tensioattivi di origine naturale, necessari per creare la texture del gel stesso, sono stati aggiunti acido ialuronico e antiossidanti per proteggere e nutrire la pelle anche durante la pulizia. La pulizia realizzata con il Deep Clean Detox inibisce la crescita e la moltiplicazione dei batteri responsabili dei cattivi odori, senza intaccare la flora cutanea.

Modalità d'uso

Bagna il viso con le mani. Spruzza 4 gocce di Deep Clean Detox sulle mani bagnate, poi applicalo su tutto il viso già bagnato, compreso il collo.



Deep Clean & Detox Face (100 ml)

(burrë/grua)

Xhel i butë dhe i mëndafshtë që pastron lëkurën në mënyrë perfekte dhe e përgatit për të pranuar trajtime kozmetike. Projektuar posaçërisht për pastrim të thellë, duke e mbajtur lëkurën të lëmuar dhe të butë.

Surfaktantë (solucion pastrues) natyral me origjinë bimore, të domosdoshëm për të krijuar përmbajtjen e vetë xhelit, të cilëve u janë shtuar acidi hialuronik dhe antioksidantë për të mbrojtur dhe ushqyer lëkurën edhe gjatë pastrimit. Pastrimi i bërë me Deep Clean Detox pengon rritjen dhe shumimin e baktereve, përgjegjëse të erës së pakëndshme, pa ndikuar në florën bakteriale të lëkurës.

Mënyra e përdorimit

Lagni fytyrën me duar. Spërkadni 4 pika Deep Clean Detox në pëllëmbët e duarve të lagura, më pas aplikojeni në të gjithë fytyrën tuaj, tashmë të lagur, duke përfshirë edhe qafën.

SECONDA FASE

Bionic Hyaluronic Serum Advanced 4th Level

Tutti i tipi di pelle

È un prodotto ad effetto rassodante, tonificante e rigenerante grazie ad una speciale combinazione di principi attivi anti-età estremamente ricchi. Distende le rughe dall'interno, donando alla pelle un aspetto più forte, levigato e tonico. Questo prodotto contiene i migliori attivi naturali con un'azione cicatrizzante sulla pelle che offre anche un'azione lenitiva, nutriente e protettiva sulla pelle.

FAZA E DYTË

Bionic Hyaluronic Serum Advanced 4th Level

“Për të gjitha llojet e lëkurës”



Është një produkt me një efekt forcues, tonifikues dhe rigjenerues falë një kombinimi të veçantë të përbërësve aktivë jashtëzakonisht të pasur kundër plakjes. Relakson rrudhat nga brenda, duke i dhënë lëkurës një pamje më të fortë, më të lëmuar dhe më të tonifikuar. Ky produkt përmban përbërësit aktivë natyralë më të mirë me një veprim shërues në lëkurë, që ofron gjithashtu një veprim qetësues, ushqyes dhe mbrojtës në lëkurë.

Modalita d'uso

Dopo aver deterso viso e collo con l'apparato detox e il gel SmartSkin, inumidisci leggermente il viso con acqua e poi versa tre gocce di acido ialuronico sul dorso della mano, quindi strofinalo su tutto il viso. Oppure puoi applicarlo tramite il dispositivo Smart Deep Clean massaggiando il viso aiutando contemporaneamente il rapido assorbimento del prodotto. Procedere quindi con l'applicazione della creme Galvanic Lift al mattino.



Mënyra e përdorimit

Pasi të keni pastruar fytyrën dhe qafën me sistemin e detoksifikimit dhe xhelin Smart Skin, lagni lehtë fytyrën me ujë dhe më pas hidhni tri pika acid hialuronik në pjesën e pasme të dorës, më pas fërkojeni në të gjithë fytyrën, ose mund ta aplikoni me anë të pajisjes Smart Deep Clean, duke masazhuar fytyrën për ta ndihmuar në përthithjen e shpejtë të produktit. Më pas, vazhdoni me aplikimin e kremit Galvanic Lift në mëngjes.

PASSO SUCCESSIVO

Galvanic Eye Lift

“Tutti i tipi di pelle”

Galvanic Eye Lift Crema per uso quotidiano contorno occhi, mattina e sera.

Un prodotto dall applicazione fluida, adatto a tutti i tipi di pelle, un incredibile elasticizzante ad effetto lifting immediato. Prodotto appositamente studiato per il contorno occhi, fedele compagno del tuo sguardo.

Modalita d'uso

Applicare la crema sulla zona contorno occhi, ogni giorno, mattina e sera, fino a completo assorbimento su pelle completamente pulita.

HAPI TJETËR

Galvanic Eye Lift

“Për të gjitha llojet e lëkurës”

Galvanic Eye Lift. Një produkt i lëngshëm, aplikimi i përshtatshëm për të gjitha llojet e lëkurës, një elasticizues i jashtëzakonshëm me një efekt lifting të menjëhershëm. Produkt i projektuar posaçërisht për konturin e syve, shoqërues besnik i shikimit tuaj.

Mënyra e përdorimit

Krem për përdorim të përditshëm rreth syve, në mëngjes dhe në mbrëmje. Aplikojeni kremi rregullisht, çdo ditë, derisa të përthithet plotësisht në lëkurë të pastruar plotësisht.



PASSO SUCCESSIVO

Galvanic Lift Mask

Tutti i tipi di pelle

Galvanic lift mask, senza risciaquo, la quale funziona come un “tonificante naturale” che aiuta i muscoli a tonificarsi naturalmente.

Le linee di espressione scompaiono efficacemente. Contiene acido ialuronico, alghe, quindi leviga la pelle con l'effetto botox. Un prodotto fluido e dalla facile stesura, adatto a tutti i tipi di pelle. Un incredibile azione idratante per mantenere la pelle giovane, tonica ed elastica.

Modalita d'uso

Crema per uso quotidiano. luogo applicare la crema regolarmente ogni giorno fino a completo assorbimento su pelle completamente pulita.

HAPI TJETËR

Galvanic Lift Mask

“Për të gjitha llojet e lëkurës”



Maskë mbushëse, galvanike, pa shpëlarje, e cila funksionon si një tonifikues natyral që ndihmon muskujt të tonifikohen në mënyrë natyrale. Linjat e shprehjes zhduken në mënyrë efektive. Përmban acid hialuronik, alga, më pas zbut lëkurën me efektin botox. Një produkt i lëngshëm dhe i lehtë për t'u aplikuar, i përshtatshëm për të gjitha llojet e lëkurës. Një veprim i jashtëzakonshëm hidratues për ta mbajtur lëkurën të re, të tonifikuar dhe elastike.

Mënyra e përdorimit

Krem për përdorim të përditshëm. Aplikojeni kremi rregullisht çdo ditë derisa të përthithet plotësisht në lëkurë të pastruar plotësisht.

TERZA FASE (ditë dhe natë)

** Per Lei Per Lui*

Smartphone di Bellezza

Ringiovanimento, nutrizione, cura della pelle professionale.

Le rughe sono ammorbidite con Acido ialuronico e Lifting Galvanico.

La pelle morbida e un po' rugosa viene nuovamente tesa. Le rughe sgradevoli sul viso o la sua secchezza vengono rimosse dalla tecnologia Nano, come per magia.

Apparecchio ad azione idratante per applicare la crema atomizzata sul viso, a forma di vapore, senza toccarla. Si usa esclusivamente per la cura della pelle del viso, nell'arco di tutta la giornata, mantenendola fresca e idratata, senza intaccare il Make-Up. Nutre le ciglia e le sopraciglia, isolandole dallo smog.

FAZA E TRETË (ditë dhe natë)

** Burra dhe Gra*

Beauty Smartphone

Përtëritje, ushqyerje, kujdes profesional për lëkurën.

Rrudhat zbuten me Acid Hialuronik dhe Galvanik Lifting.

Lëkura e butë dhe pak e "rudhur" tërhiqet sërish. Rrudhat e pakëndshme të fytyrës dhe tharja e saj eliminohen si me magji me ndihmën e Nanoteknologjisë.

Një pajisje me veprim hidratues për të aplikuar kremën e atomizuar në fytyrë, në formë avulli, pa e prekur. Përdoret ekskluzivisht për kujdesin e lëkurës së fytyrës, gjatë gjithë ditës, duke e mbajtur atë të freskët dhe të ngritur, pa ndikuar në make-up. Ushqen qerpikët dhe vetullat, duke i izoluar nga smogu.

Beauty Smartphone përshtat nanotekno-



Beauty Smartphone adotta la nanotecnologia per produrre una micro-nebbia fredda ionica che penetra nello strato cellulare basale della pelle (fino a 10 volte più idratante).

Beauty Smartphone. Scomponendo la crema liquida in minuscole particelle nanometriche, libera una nebbiolina ultra-fine a lunga distanza, facendo così penetrare efficacemente Air Face Day +/- nella pelle. Design con componente scorrevole e spray a specchio, facile da usare. Basta far scorrere il coperchio per far rilasciare una nebbiolina rinfrescante.

Beauty Smartphone può calmare e ammorbidire la pelle, farti lenire il lieve prurito che può causare una sovraesposizione al sole (versione estiva con *SPF, alto livello di protezione solare). Ti aiuta a rinfrescare il trucco, senza intaccare quello esistente.

Beauty Smartphone è dotato di USB ricaricabile. Il cavo USB è incluso (no



logjinë për të prodhuar një mikro-mjegull jonike të ftohtë që depërton në shtresën e qelizave bazale të lëkurës (deri në 10 herë më shumë hidratues).

Smartphoni i bukurisë zbërthen kremin e lëngshëm në nano grimca të vogla, duke lëshuar një mjegull ultra të imët në një distancë të gjatë, duke bërë të depërtojë kështu në mënyrë efektive mbi fytyrë kremin Air Face Day +/- . Dizajni me përbërës rrëshqitës dhe spërkatës, me pasqyrë, i lehtë për t'u përdorur. Thjesht rrëshqitni kapakun për të lëshuar një mjegull freskuese.

Beauty Smartphone mund të qetësojë dhe zbusë lëkurën, t'ju bëjë të qetësoni kruajtjen e lehtë që mund të shkaktojë ekspozimi i tepërt në diell (versioni veror me * SPF, nivel i lartë i mbrojtjes nga dielli). Ju ndihmon të rifreskoni grimin tuaj, pa ndikuar në atë ekzistues.

Beauty Smartphone është i pajisur me USB të rikarikueshëm. Kabllo USB është

costi extra di batteria). La spia LED dà indicazioni sullo stato attuale della batteria, la luce appare rossa quando la carica della batteria è bassa. Dopo una ricarica completa, l'apparecchio può essere usato per più di 120 volte.

Beauty Smartphone è il regalo ideale dal design elegante con uno specchio scorrevole che dona freschezza, allevia la fatica e rende la pelle più tonica.

Condizione della batteria e carica

Non iniziare a caricare il dispositivo finché la batteria non è completamente scarica.

Lo stato della batteria del BEATY SMARTPHONE è visualizzato dal mini LED sulla parte anteriore del dispositivo.



i përfshirë (pa kosto shtesë të baterisë). Treguesi LED jep informacion mbi statusin aktual të baterisë, drita shfaqet e kuqe kur ngarkesa e baterisë është e ulët. Pas një karikimi të plotë, pajisja mund të përdoret më shumë se 120 herë.

Beauty Smartphone është dhurata ideale me një dizajn elegant, me një pasqyrë rrëshqitëse, që jep freski, largon lodhjen dhe e bën lëkurën më të tonifikuar.

Gjendja e baterisë dhe karikimi

Mos filloni të karikoni pajisjen derisa bateria të shkarkohet plotësisht.

Statusi i baterisë së BEATY SMARTPHONE shfaqet nga mini LED në pjesën ballore të aparatit.

La ricarica può essere effettuata tramite lo slot mini-USB situato nella parte inferiore del dispositivo.

Collegare il cavo USB al dispositivo con una presa mini USB e l'alimentatore per ricaricare la batteria.

Modalità di riempimento

(gurdare le foto 1, 2, 3)

Attenzione!

- Non lasciare a lungo il dispositivo riempito di prodotto, senza utilizzarlo, in quanto si blocca il filtro a contatto con la crema cristallizzante.
- Finire tutta la quantità di crema nel suo serbatoio, o trasferirla nuovamente nella bottiglia di crema.
- Riempire accuratamente il dispositivo con la crema liquida, non bagnando le parti elettroniche. Utilizzare la pipetta nella confezione o la testa estesa della bottiglia per riempirla.
- Proteggi il tuo Smartphone di Bellezza dagli urti!

Karikimi mund të bëhet përmes slotit mini-USB që ndodhet në fund të pajisjes.

Lidheni kabllon USB me pajisjen me mini fole USB dhe adaptorin e rrymës për të rimbushur baterinë.

Mënyra e mbushjes

(shiko fotot 1, 2, 3)

Kujdes!

- Mos lini aparatit të mbushur me produkt për një kohë të gjatë, pa e përdorur atë, pasi bllokoni filtrin në kontakt me kremin që kristalizohet.
- Mbaroni të gjithë sasinë e kremit në serbatorin e tij, ose transferojeni në shishen e kremit përsëri.
- Mbushni me kujdes aparatit me kremin e lëngshëm, duke mos lagur pjesët elektronike. Përdorni pipetën në kuti ose kokën e zgjatur të shishes për ta mbushur atë.
- Ruani aparatit nga goditjet!

Air Face Day (- +)

(-pelle giovane) (+pelle matura)

Un prodotto moderno dall'assorbimento rapido, appositamente studiato per pelli giovani e mature. Un incredibile azione elasticizzante con effetto lifting immediato. Smart Skin Air è il rivoluzionario sistema di applicazione di principi attivi cosmetici atomizzati, il partner quotidiano per la tua bellezza. Lo puoi applicare in qualsiasi momento della giornata grazie all'innovativo applicatore smart, lo puoi portare sempre con te in borsa e non rovina il trucco.

Modalità d'uso

Applicare il liquido AIR FACE ((- +) con il dispositivo Smart Skin Air su viso e décolleté minimo due volte al giorno, per almeno 12 secondi. I prodotti Air+ e Air- si assorbono molto velocemente, senza bisogno di tamponare o asciugare. Si possono utilizzare in qualsiasi momento della giornata o della notte (idealmente a mezzogiorno e nel pomeriggio). L'applicazione non rovina il vostro trucco.



Air Face Day (- +)

(-lëkurë e re) (+lëkurë e pjekur)

Një produkt modern, që përthithet shpejt, i krijuar posaçërisht për lëkurën e re dhe të pjekur. Një veprim i jashtëzakonshëm elastik, me një efekt të menjëhershëm ngritës. Smart Skin Air është sistemi revolucionar i aplikimit të përbërësve aktivë kozmetikë të atomizuar, partneri i përditshëm për bukurinë tuaj. Mund ta aplikoni në çdo kohë të ditës falë aplikuesit inovativ inteligjent; mund ta mbani gjithmonë me vete në çantën tuaj dhe nuk do t'ju prishë grimin.

Mënyra e përdorimit

Aplikoni lëngun AIR FACE (- +) me pajisjen Smart Skin Air në fytyrë dhe dekolte të paktën dy herë në ditë, për të paktën 12 sekonda. Produktet Air + dhe Air- përthithen shumë shpejt, pa pasur nevojë të lahen ose të thahen. Ato mund të përdoren në çdo kohë të ditës apo natës. (Idealisht në mesditë dhe në mbrëmje). Përdorimi i Beauty Smartphone nuk prish Grimin Tuaj.

Air Face Day Spf 30

**Tutti i tipi di pelle*

Un prodotto moderno e a rapido assorbimento appositamente progettato per tutti i tipi di pelle. Grazie anche all'azione dell'olio essenziale di rosa centifolia, acquisisce una piacevolezza oltre che un'incredibile azione con effetto barriera per mantenere un'idratazione profonda e duratura. Grazie alla presenza della lumiceasi blu, che è un estratto fermentato, ottenuto attraverso la biotecnologia, attiva i fotosensori epidermici dai microrganismi resistenti alle radiazioni, prepara, protegge e ripara la pelle dai danni solari e artificiali causati dalla luce blu, aiutando a minimizzare i principali segni derivanti dall'esposizione alla luce e dal fotoinvecchiamento. La lumiceasi blu proviene da un processo naturale al 100%, da microrganismi acquatici, che si trovano nei Pirenei, in Catalogna, in Spagna. Questa ingrediente aumenta la resistenza, riducendo il volume delle rughe al 21.5%. Per questo motivo gli scienziati che hanno scoperto questo microrganismo hanno ricevuto il Green Ingredient Award: Argento, In-Cosmetics 2019. Naturalità secondo ISO 16128 –

Modalità d'uso

Vedere i due prodotti precedenti.

Air Face Day Spf 30

**Për të gjitha llojet e lëkurës*



Një produkt modern, që përthithet shpejt, i krijuar posaçërisht për të gjitha llojet e lëkurës. Falë edhe veprimit të vajit esencial të rosa centifolia, ai fiton një këndshmëri, si dhe një veprim të jashtëzakonshëm, me një efekt pengues për të mbajtur hidratim të thellë dhe të qëndrueshëm. Falë pranisë së lumiceazës blu, e cila është një ekstrakt i fermentuar, i marrë përmes bioteknologjisë, aktivizon fotosensorët epidermalë nga mikroorganizmat rezistent ndaj rrezatimit, përgatit, mbron dhe riparon lëkurën nga dëmtimet diellore dhe artificiale të shkaktuara nga drita blu, duke ndihmuar në minimizimin e shenjat që rrjedhin nga ekspozimi ndaj dritës dhe foto-plakja. Lumiceaza blu vjen

nga një proces 100% natyral, nga mikroorganizmat ujorë, që gjenden në Pyrenees, Katalonjë, Spanjë. Ky përbërës rrit rezistencën, duke ulur volumin e rrudhave në 21.5%. Për këtë arsye, shkencëtarët që zbuluan këtë mikroorganizëm morën Çmimin e Përbërësit të Gjëlbur: Silver, In-Cosmetics 2019. Natyraliteti sipas ISO 16128 –

Mënyra e përdorimit

Shihni dy produktet e mëparshme.

QUARTA FASE

Face night cream

**Tutti i tipi di pelle*

Face night cream é un prodotto dall'applicazione fluida adatto a tutti i tipi di pelle, un incredibile elasticizzante ad effetto lifting immediato. Prodotto appositamente studiato per la notte ad azione ritardante.

Modalita d'uso

Dopo aver deterso il viso con il dispositivo "smart deep clean" e il gel di pulizia deep clean detox applicare 2-3 pressioni della crema, strofinandola bene con movimenti circolari fino a completo assorbimento. Il tuo viso si rilasserà e verrà nutrito durante la notte.

Nota:

La tua pelle cambia con lo stile di vita, l'età e la stagione; può quindi essere consigliabile Utilizzare gradualmente più crema. Applicalo con il dispositivo smart deep clean

FAZA E KATËRT

Face night cream

** Për të gjitha llojet e lëkurës*



Face night cream është një produkt i lëngshëm, aplikimi i përshtatshëm për të gjitha llojet e lëkurës, një elasticizues i jashtëzakonshëm, me një efekt të menjëhershëm lifting. Produkt i projektuar posaçërisht për natën me veprim vonues.

Mënyra e përdorimit

Pasi të keni pastruar fytyrën me aparatën "smart deep clean" dhe xhelin pastrues deep clean detox, aplikoni 2-3 presione të kremit duke e fërkuar mirë me lëvizje rrethore derisa të përthithet plotësisht. Fytyra juaj do të relaksohet dhe do të ushqehet gjatë natës.

Vini re:

Lëkura juaj ndryshon sipas stilit të jetës, moshës dhe stinës. Prandaj, mund të këshillohet që gradualisht të përdorni më shumë krem. Aplikojeni atë me aparatën smart deep clean.

Pershkrimi i kremi MOM

La linea di creme MOM è la risposta alle domande di invecchiamento, cura della pelle e bellezza, che arriva dal mondo delle piante. Questa invenzione si chiama MOM di Smart Skin, l'ultima scoperta della cosmesi medica biotecnologica, made in Italy.

MOM by Smart Skin è il nome di una linea di creme rigeneranti di alto livello, in cui troviamo elementi EGF.

Cosa sono i FEG e come si guadagnano?

Gli EGF sono i fattori di crescita delle nostre cellule della pelle.

Gli EGF, acronimo di fattore di crescita epidermico, sono i fattori di crescita che mantengono in vita e nutrono le cellule del



Ingredients: aqua – rosa centifolia oil, snail Secretion filtrate, ethylhexyl stearate, bis-peg/ppg-16/16 Peg/ppg 16/16 dimethicone, caprylic/capric Triglyceride, soluble collagen, 1,2-hexanediol, Sodium hyaluronate, hydrolyzed wheat bran Glycerin, hydrolyzed pea protein sodium Hyaluronate crosspolymer, polyglyceryl-4 Diisostearate/polyhydroxystearate/sebacate, sodium Isostearate, xanthan gum, ammonium Acryloyldimethyltaurate/vp copolymer, benzyl Alcohol, ethylhexylglycerin, parfum, Phenoxyethanol, sodium benzoate potassium Sorbate, palmitoyl hexapeptide – 19, glucose, sodium Chloride, sodium succinate citric acid.

Përshkrimi i kremi MOM

Linja e kremrave MOM është përgjigja për pyetjet e plakjes, kujdesit të lëkurës dhe bukurisë, e cila vjen nga bota e bimëve. Kjo shpikje quhet MOM by Smart Skin, zbulimi më i fundit i kozmetikës mjekesore bioteknologjike, made in Italy.

MOM by Smart Skin është emri i një linje kremrash rigjenerues të nivelit të lartë, në të cilin gjejmë elementet EGF.

Çfarë janë EGF-të dhe si fitohen ato?

EGF janë faktorët e rritjes së qelizave të lëkurës sonë.

EGF të, si akronim i faktorit të rritjes epidermale, janë faktorët e rritjes që mbajnë gjallë dhe ushqejnë qelizat e të gjithë trupit tonë, blloqet ndërtuese të

nostro corpo, i mattoni della nostra pelle.

I fattori di crescita presenti nelle creme MOM by Smart Skin sono ottenuti con un processo brevettato attraverso la “Bioliq-uefazione” e successiva selezione morfologica. Ciò consente di ottenere EGF con la migliore biodisponibilità possibile.

Le creme MOM by Smart Skin sono sicure, testate, completamente naturali e rappresentano oggi il punto più alto offerto da tutte le biotecnologie contemporanee nel mondo.

Nel caso della crema MOM by Smart Skin, agiscono sull'epitelio del rivestimento cutaneo.

Le creme notte e giorno MOM di Smart Skin sono un'OTTIMA



lëkurës sonë.

Faktorët e rritjes të pranishëm në kremrat MOM by Smart Skin, përftohen me një proces të patentuar nëpërmjet “Bioliq-uefaction” dhe përzgjedhjes morfologjike pasuese. Kjo lejon marrjen e EGF-ve me biodisponueshmërinë më të mirë të mundshme.

Kremrat MOM by Smart Skin janë të sigurtë, të testuar, plotësisht natyralë dhe sot përfaqësojnë pikën më të lartë që na ofrojnë të gjitha bioteknologjitë bashkëkohore në nivel botëror. Në rastin e kremit MOM by Smart Skin, ato veprojnë në epitelin e veshjes së lëkurës.

Kremrat MOM natë dhe ditë, by Smart Skin janë USHQYESIT EKSELENTË për lëkuren tonë.

Për herë të parë në botë u krijua

NUTRIZIONE per la nostra pelle. Per la prima volta al mondo è stata creata una tecnologia scientifica che rallenta l'“invecchiamento” delle cellule della nostra pelle, nutrendole in modo perfetto.

– MOM di Smart Skin CREMA NOTTE, oltre agli elementi vegetali, ha nella sua composizione 18 aminoacidi. Gli aminoacidi sono molecole organiche che svolgono una serie di funzioni legate al metabolismo cellulare, ma, soprattutto, rappresentano i componenti di base delle proteine necessarie per la normale crescita e sviluppo del corpo umano.

In poche parole, gli aminoacidi sono micronutrienti intensi per la pelle. Trovi queste caratteristiche perfettamente riassunte in MOM, dalla crema notte Smart Skin.



Ingredients: Aqua – Rosa centifolia oil, Macadamia ternifolia seed oil, Potassium Palmitoyl Hydrolyzed Wheat Protein, Glyceryl Stearate, Cetearyl Alcohol, Butyrospermum Parkii butter (Shea butter), Ethylhexyl Stearate, Carnauba wax, Pyrus Malus Extract, Camellia Oleifera Seed Oil, Hydrolyzed glycosaminoglycans, Hyaluronic Acid, Glycerin, hydrolyzed wheat bran, Snail Secretion Filtrate, Xanthan Gum, Benzyl Alcohol, Ethylhexylglycerin, Parfum, Tocopherol, Phenoxyethanol, Sodium Benzoate, Potassium Sorbate, Lactic acid, Glycolic Acid, Citric Acid.

teknologjia shkencore e cila ngadaleson “plakjen” e qelizave te lekures sone, duke i ushqyer ne menyre perfekte.

– KREMI I NATES MOM by Smart Skin, pëveç elementëve bimore, ka në përbërjen e tij 18 aminoacide. Aminoacidet janë molekula organike që kryejnë një sërë funksionesh që lidhen me metabolizmin qelizor, por, më e rëndësishmja, ato përfaqësojnë përbërësit themelorë të proteinave që janë të nevojshme për rritjen dhe zhvillimin normal të trupit të njeriut.

Për ta thënë thjesht, aminoacidet janë mikro-ushqyes intensive te lekures. Këto veçori i gjeni te përmbledhura në mënyrë perfekte në kremin e natës MOM, by Smart Skin.

Cos'è la tecnologia di Collagenizzazione?

Il processo Collagenizzante è l'ultima tecnologia di trattamento della pelle, presentata per la prima volta il 6 ottobre 2022, al Congresso di Medicina Rigenerativa, in Italia. Serve per la rigenerazione e la cura della nostra pelle nelle sue diverse aree. Il dispositivo Collagenizzante utilizza il principio di:

- Ionoforesi (corrente continua da 5-10 mA),
- Elettroporazione (corrente pulsata 5 msec con 500 Hz e 10 W), nonché
- Permeazione predittiva (corrente pulsata in combinazione con vibrazione controllata). Con

Collagenizing®

by Alessandro Icardi
QuantiX



«il dispositivo varia l'intensità dell'impulso e la forma d'onda in funzione dell'impedenza elettrica della pelle»

PRP CBD PRX BOTO X HA ...

Çfarë është teknologjia Collagenising?

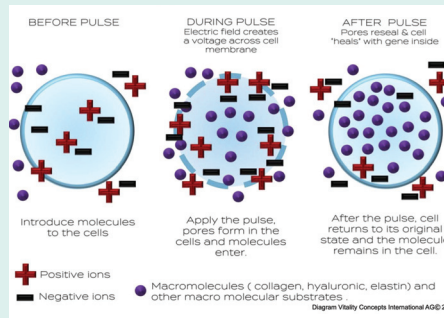
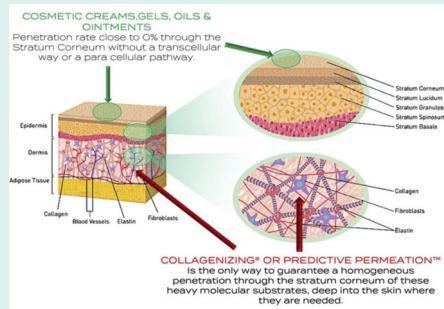
Proçesi Collagenising është teknogjia e fundit e trajtimit të lëkurës, e prezantuar për herë të parë në dt.06 tetor 2022, në Kongresin e Mjekesise Rigjenerative, ne Itali.

Ajo shërben për rigjenerimin dhe kujdesin e lëkurës sonë në zona të ndryshme të saj. Aparati Collagenising përdor parimin e:

- Jonoforzës(korent i vazhduar nga 5-10 mA),
- Elektroporacionin (korent i pulsuar 5 msec me 500 Hz dhe 10 W), si edhe
- Predictive Permeation (korent i pulsuar në kombinim me vibrimin e kontrolluar).

Me ane të ketij aparati arrijme

l'aiuto di questo dispositivo, riusciamo a inserire nel terzo strato della nostra pelle, nell'ipoderma, Collagene puro, Acido ialuronico, Vitamine, PRP (il nostro plasma prelevato dal nostro sangue) e PRX (Biorivitalizzazione della pelle). Questo processo si svolge senza la presenza di farmaci, iniezioni dolorose che ci stancano tanto, ma anche di ematomi che ci costringono esteticamente a stare a casa. Con 4 o 5 sedute, a seconda della nostra pelle, riempiamo le rughe per 6 mesi. Durante questo periodo, continuiamo il mantenimento con le nostre creme Smart Skin, 100% naturali, che aumentano e rinforzano l'effetto del processo Collagenizzante.



te futim ne shtresen e trete te lekures sone, ne hipoderme, Kolagjen te paster, Acid ialuronik, Vitamina, PRP (plazma jone e marrë nga gjaku ynë) dhe PRX(Biorivitalizim i lëkures). Ky proces realizohet pa praninë e ageve, injeksioneve të dhimbshme që na lodhin aq shume, por edhe te hematomave qe na detyrojne te mbyllemi ne shtepi estetikisht. Me 4 ose 5 seanca, në varësi të lëkurës sonë, mbushim rrudhat tona për 6 muaj. Gjatë kësaj kohe, vazhdojmë mirëmbajtjen me kremrat tona Smart Skin, natyrale 100%, duke e rritur dhe përforcuar efektin e procesit Collagenising.

Esempi applicazione di Collagenizzazione?

Shëmbuj aplikimi të Collagenising?

